

**KOMENDA WOJEWÓDZKA POLICJI  
W KATOWICACH**



**INFORMACJA**

**O STANIE BEZPIECZEŃSTWA I PORZĄDKU PUBLICZNEGO**

**ZA STYCZEŃ – GRUDZIEŃ 2019 r.**

**WOJEWÓDZTWO ŚLĄSKIE**

**GABINET KWP  
STYCZEŃ 2020 r.**

## OBJAŚNIENIA

### podstawowych pojęć prezentowanych w policyjnej statystyce

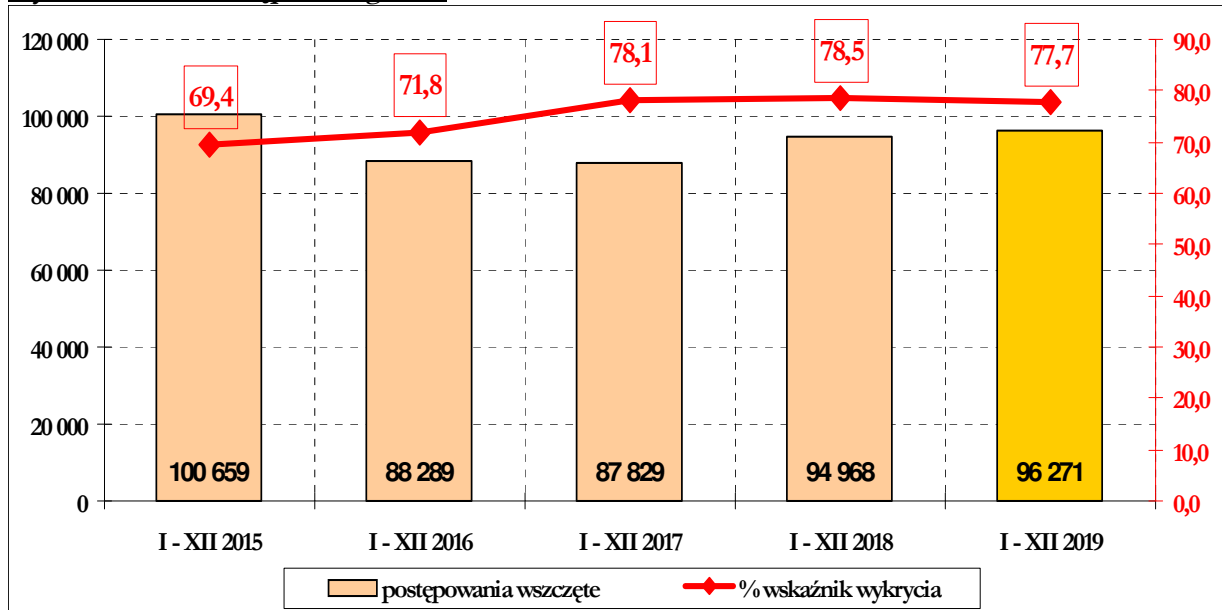
Rejestracja statystyczna przestępczości oparta jest o katalog symboli przestępstw, utworzony na podstawie kodeksu karnego i ustaw zawierających przepisy karne. Uwzględnia podmiotowe i przedmiotowe cechy poszczególnych rodzajów przestępstw, w tym aspektów kryminologicznych.

Informacje o przestępstwach rejestrowane są po przeprowadzeniu postępowania przygotowawczego (dochodzenie, śledztwo) przez Policję i przekazaniu akt do prokuratury lub sądu rodzinnego.

Dane wynikowe policyjnej statystyki przestępczości nie mogą być porównywane z danymi statystyki prokuratorskiej lub sądowej, ponieważ różne są zasady rejestracji.

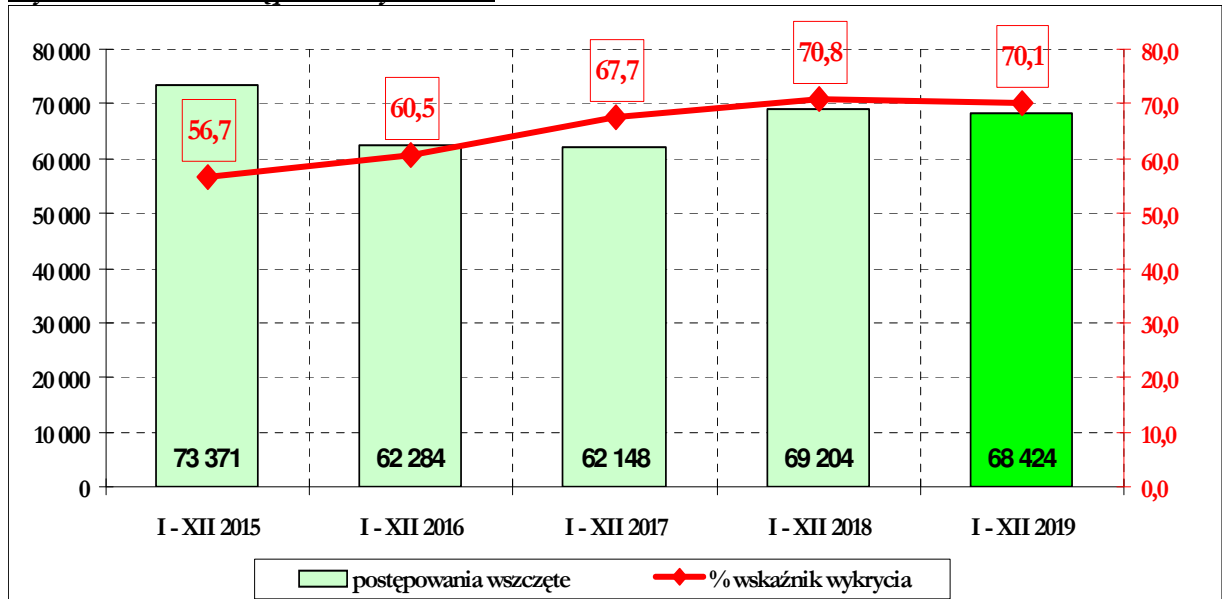
1. **Postępowanie wszczęte** jest to postępowanie (dochodzenie lub śledztwo) wszczęte przez jednostkę organizacyjną Policji w związku ze zdarzeniem, co do którego zachodzi podejrzenie, że jest przestępstwem, albo wszczęte przez prokuraturę. Do postępowań wszczętych doliczane są również dochodzenia wszczęte faktycznie, a następnie zakończone wydaniem postanowienia o umorzeniu i wpisaniem sprawy do rejestru przestępstw.
2. **Przestępstwo wykryte** jest to stwierdzone przestępstwo, w którym ustalono przynajmniej jedną osobę podejrzaną i udowodniono jej popełnienie przestępstwa w zakończonym postępowaniu przygotowawczym.
3. **Wskaźnik wykrywalności** sprawców przestępstw jest to stosunek procentowy liczby przestępstw wykrytych (łącznie z wykrytymi po podjęciu z umorzenia) do ogólnej liczby przestępstw stwierdzonych powiększoną o liczbę przestępstw wykrytych po podjęciu postępowań umorzonych w latach ubiegłych.
4. **Podejrzany** jest to osoba, której przedstawiono zarzut popełnienia przestępstwa lub bez wydania postanowienia postawiono zarzut w związku z przystąpieniem do przesłuchania w charakterze podejrzanego.
5. **Wskaźnik dynamiki (WD)** jest to iloraz odpowiadających sobie liczb w roku bieżącym i ubiegłym lub w innych okresach porównawczych - wyrażony w procentach. W informacji wskaźnik liczony jest do analogicznego okresu roku poprzedniego.
6. **Wskaźnik skuteczności** jest to iloraz sumy wartości mienia zabezpieczonego i odzyskanego przez sumę strat wyrażony w procentach

**Wykres nr 1 – Przepięstwa ogółem**



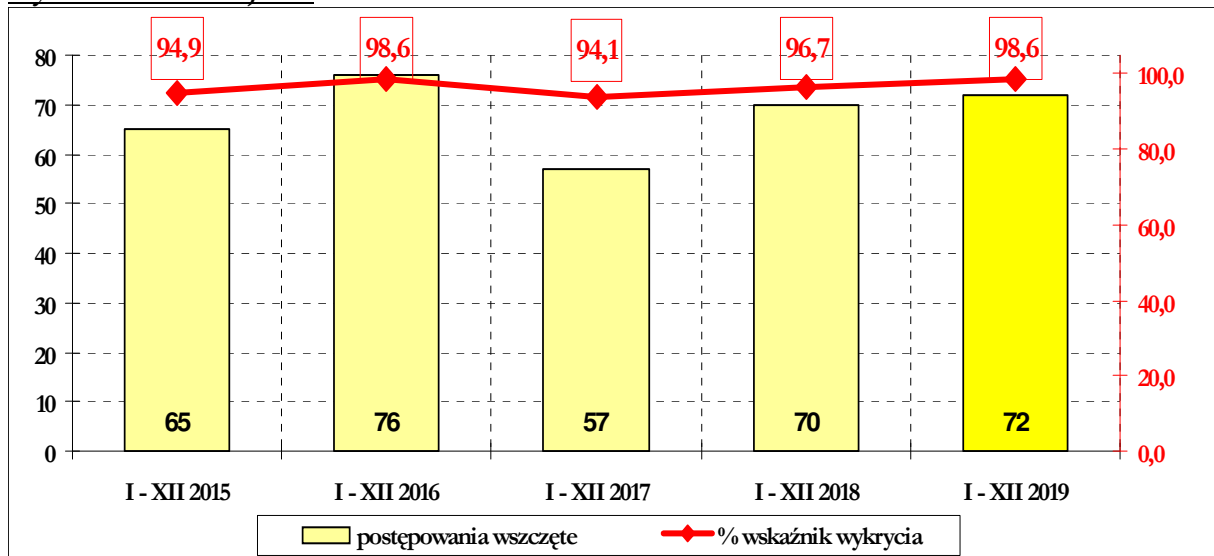
W analizowanym okresie 2019 roku w województwie śląskim wszczęto 96271 postępowań przygotowawczych o przestępstwa ogółem, tj. mniej o 1303 niż w analogicznym okresie roku ubiegłego. Wskaźnik wykrycia odnotowano na poziomie 77,7 %.

**Wykres nr 2 – Przepięstwa kryminalne**



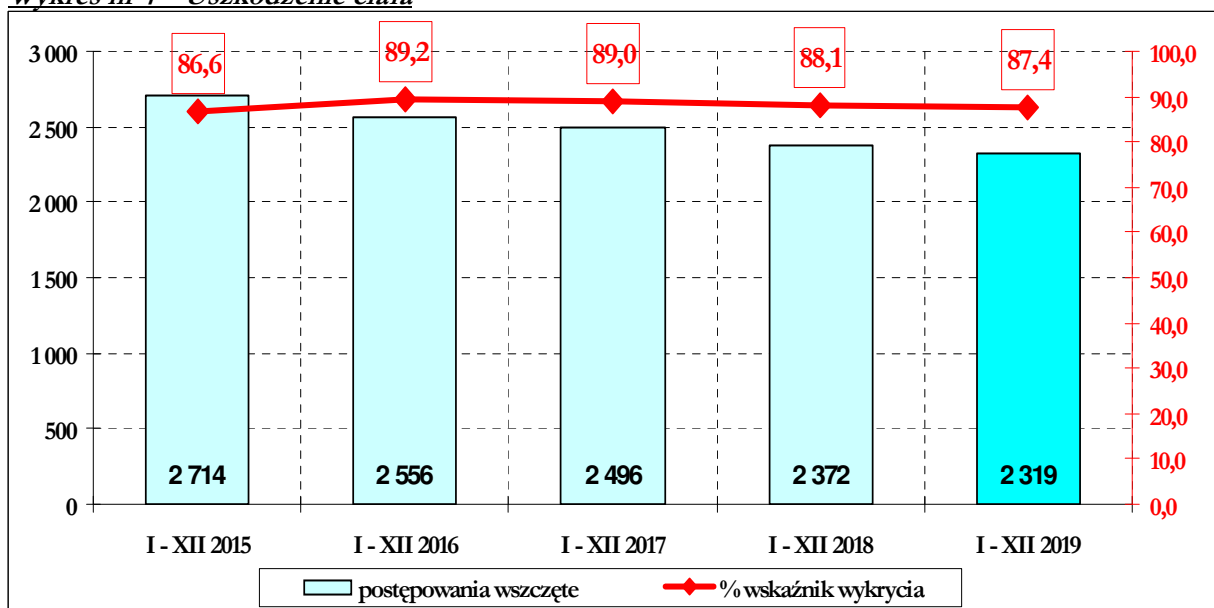
W kategorii przestępstw o charakterze kryminalnym wszczęto mniej o 1,1 % postępowań przygotowawczych, co w liczbach bezwzględnych daje różnicę 780 zdarzeń. Wskaźnik wykrycia wyniósł 70,1 %.

**Wykres nr 3 – Zabójstwa**



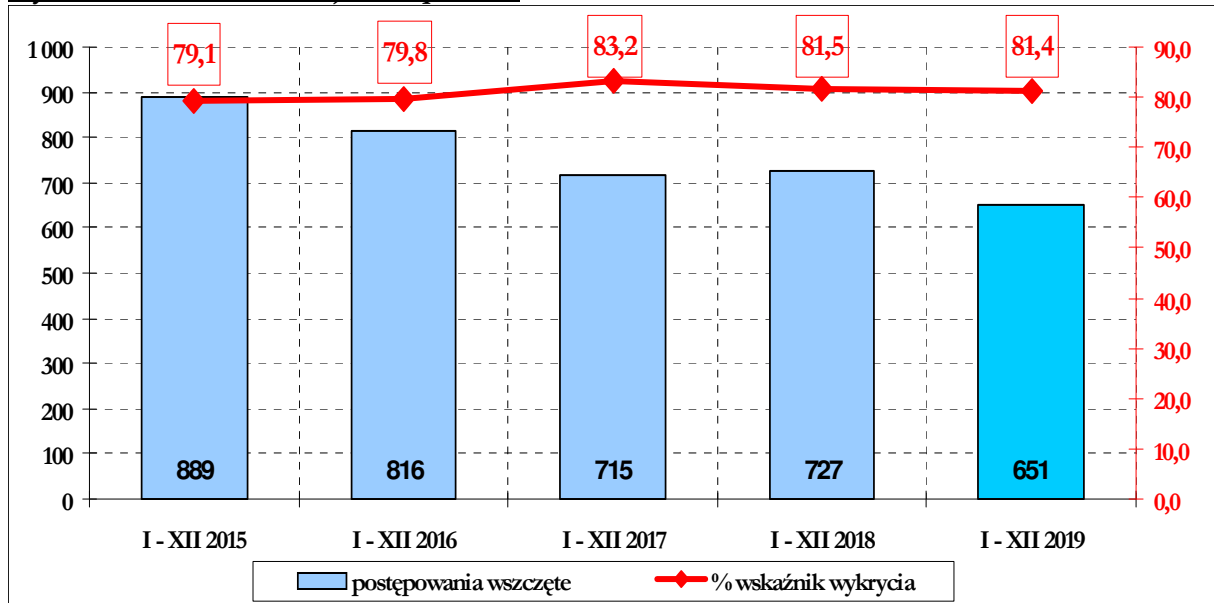
W kategorii zabójstwa odnotowano więcej o 2 wszczęte postępowania przygotowawcze niż w roku ubiegłym. Osiągnięto wskaźnik wykrycia na poziomie 98,6 %.

**Wykres nr 4 – Uszkodzenie ciała**



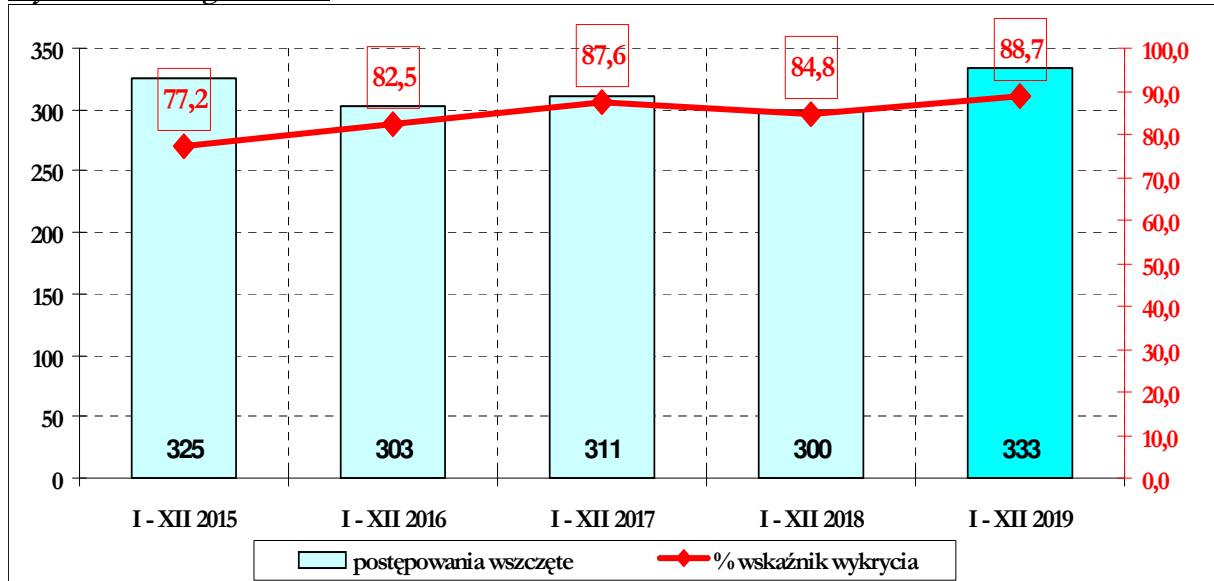
W kategorii uszkodzenie ciała w porównaniu do analogicznego okresu roku ubiegłego odnotowano spadek o 53 postępowania. Odnotowano wskaźnik wykrycia na poziomie 87,4 %.

**Wykres nr 5 – Udział w bójce lub pobiciu**



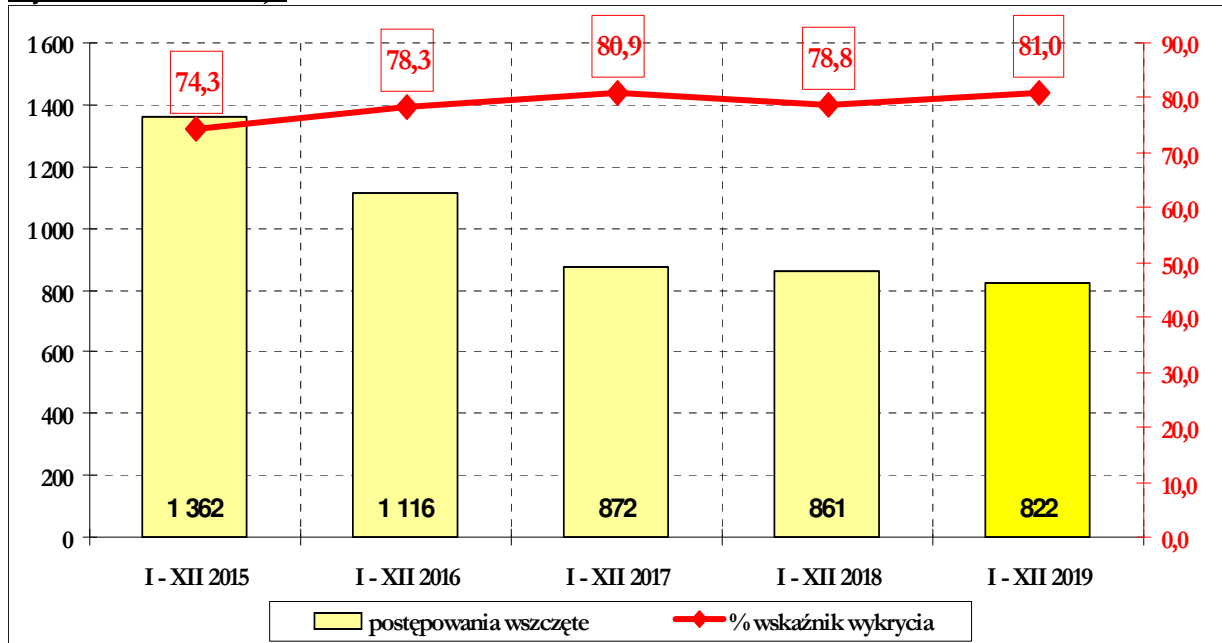
O 76 zmalała liczba wszczętych postępowań w kategorii udział w bójce lub pobiciu. Odnotowano wskaźnik wykrycia na poziomie 81,4%.

**Wykres nr 6 – Zgwałcenia**



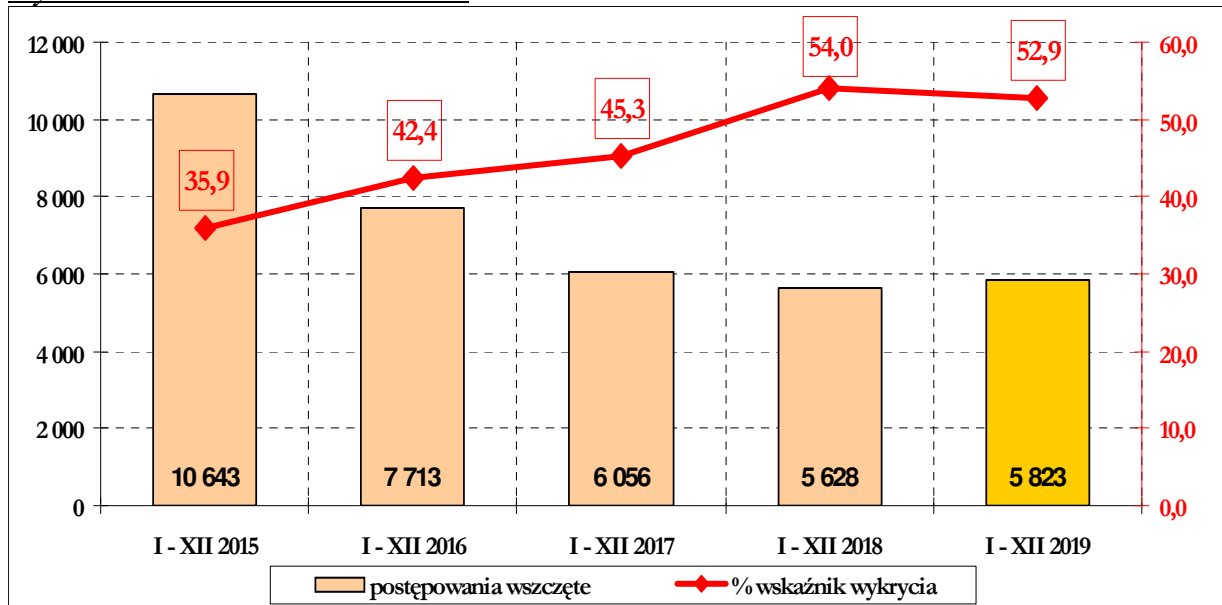
W kategorii zgwałcenie odnotowano o 33 zdarzenia więcej niż w roku ubiegłym oraz wzrost o 3,9 punktu procentowego wskaźnika wykrycia w porównaniu do roku ubiegłego.

**Wykres nr 7 – Rozboje**



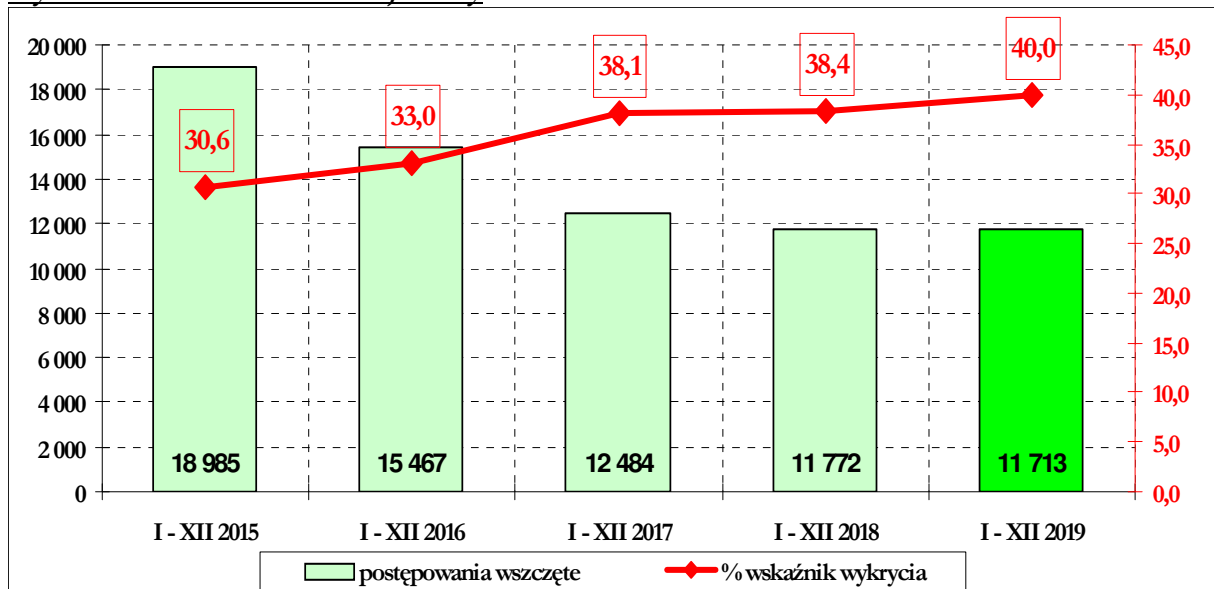
W kategorii przestępstw rozbójniczych wskaźnik wykrycia, w porównaniu do analogicznego okresu roku ubiegłego, wzrósł o 1,2 punktu procentowego. Odnotowano spadek wszczętych postępowań o 39 w porównaniu do roku ubiegłego.

**Wykres nr 8 – Kradzież z włamaniem**



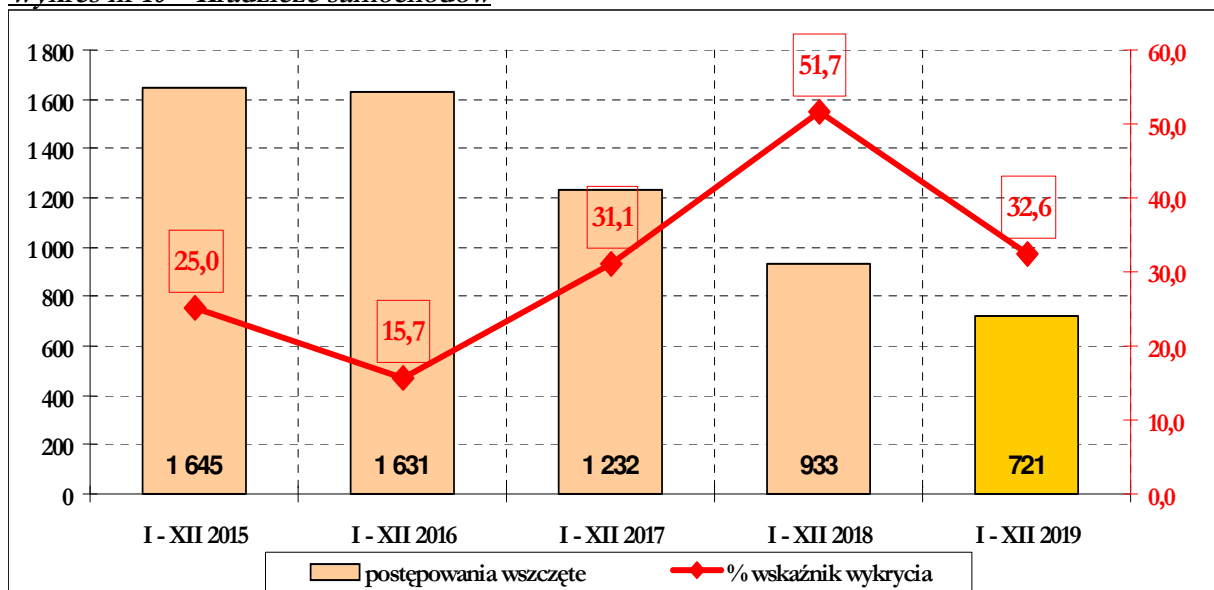
Zarejestrowano więcej o 195 wszczętych postępowań w kategorii kradzieże z włamaniem. Wskaźnik wykrycia spadł o 1,1 punktu procentowego w porównaniu do analogicznego okresu roku ubiegłego.

**Wykres nr 9 – Kradzieże cudzej rzeczy**



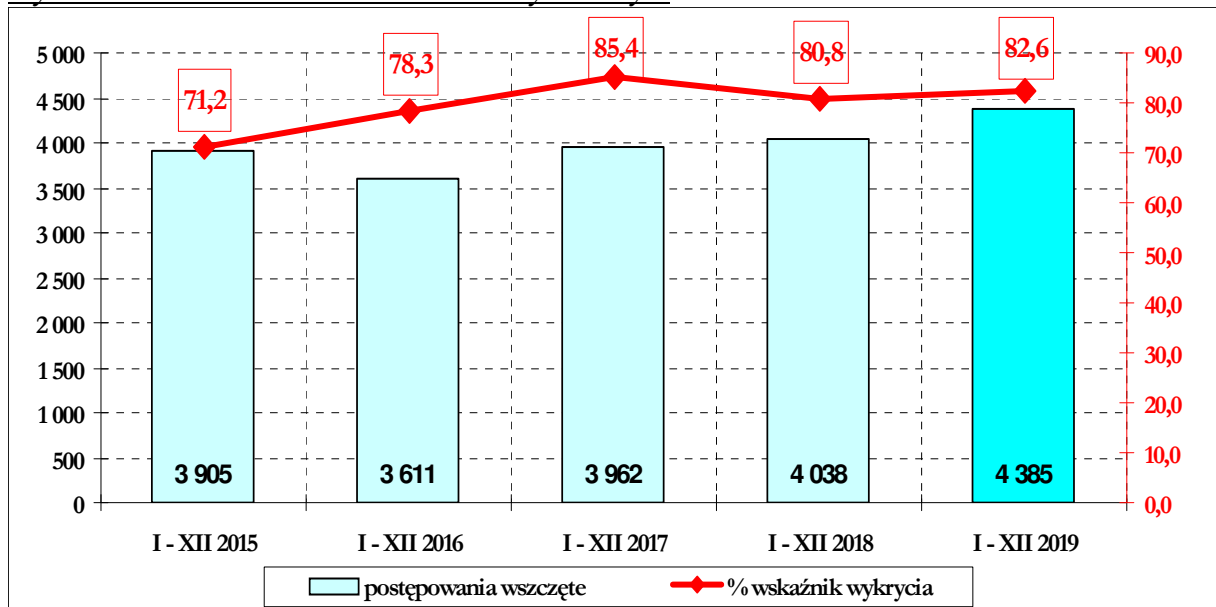
W analizowanym okresie, w porównaniu do analogicznego okresu roku ubiegłego, odnotowano spadek o 0,5 % liczby wszczętych postępowań w kategorii kradzieże cudzej rzeczy. W tym okresie wskaźnik wykrycia wyniósł 40,0 %.

**Wykres nr 10 – Kradzieże samochodów**



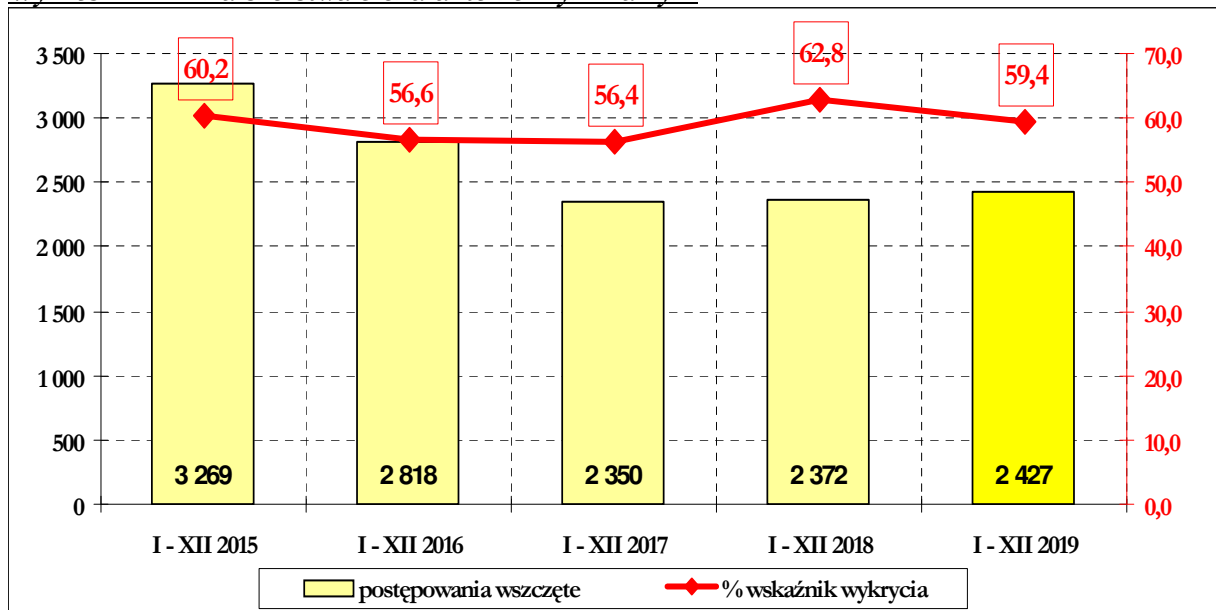
W analizowanym okresie w porównaniu do analogicznego okresu ubiegłego roku odnotowano spadek o 212 wszczętych postępowań w kategorii kradzieże samochodów. W tym okresie wskaźnik wykrycia spadł do poziomu 32,6 %.

**Wykres nr 11 – Oszustwa o charakterze kryminalnym**



Odnotowano wzrost o 347 zdarzenia w kategorii oszustwa o charakterze kryminalnym oraz wzrost wskaźnika wykrycia w tej kategorii o 1,8 punktu procentowego.

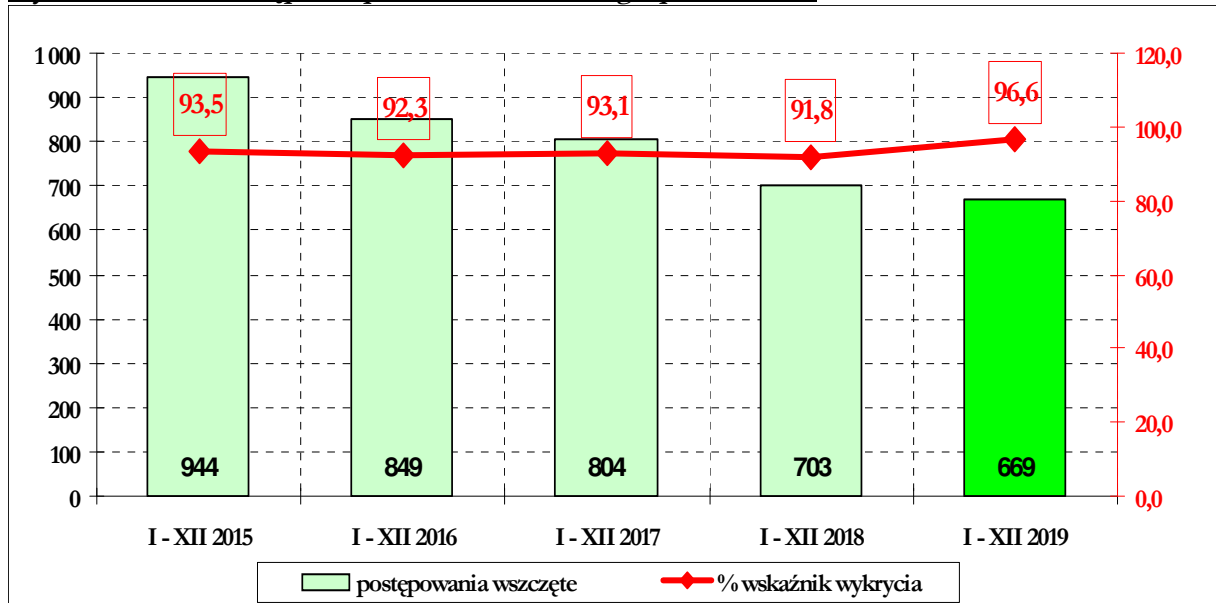
**Wykres nr 12 – Fałszerstwa o charakterze kryminalnym**



Liczba postępowań wszczętych w kategorii fałszerstwa o charakterze kryminalnym w porównaniu do ubiegłego roku wzrosła o 55. Odnotowano wskaźnik wykrycia na poziomie 59,4 %.

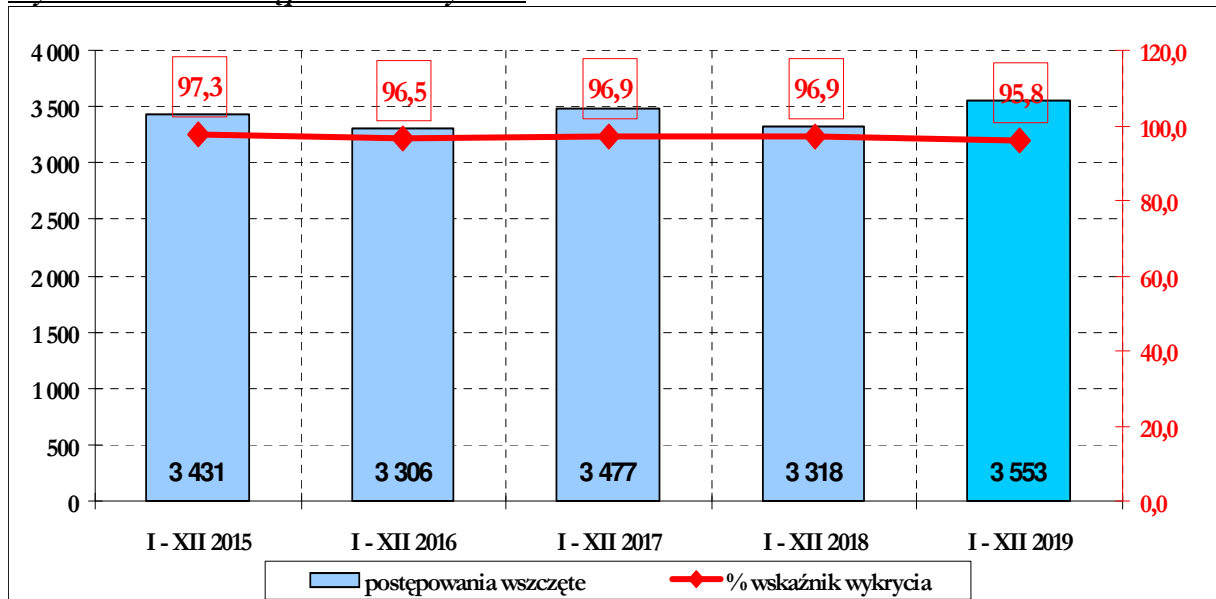


**Wykres nr 13 – Przepięstwa przeciwko obrotowi gospodarczemu**



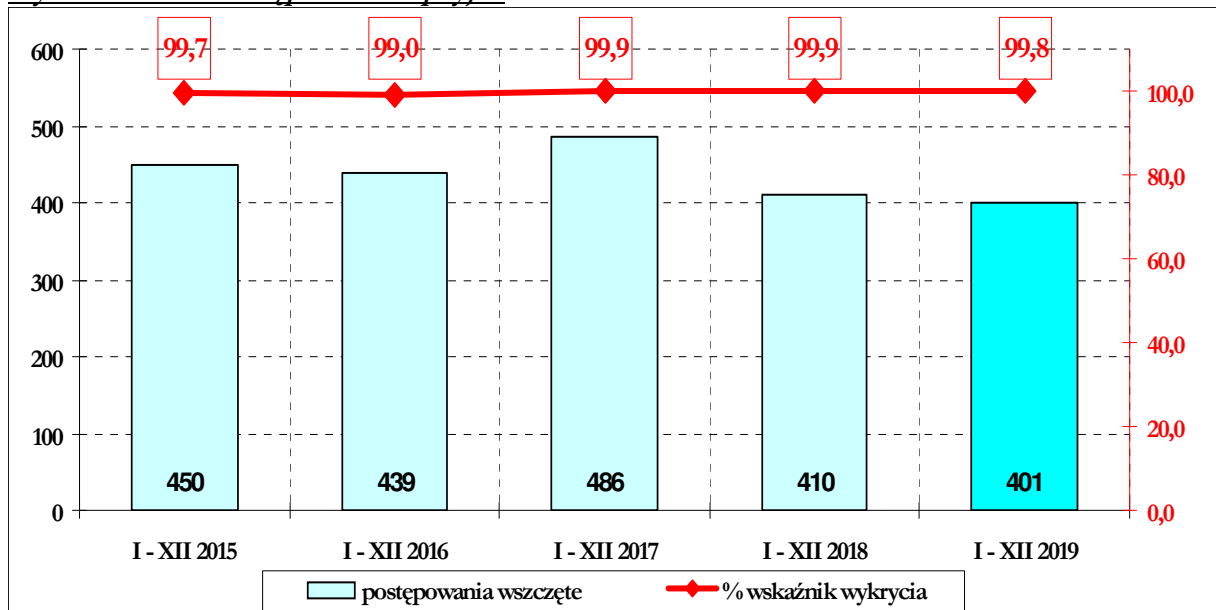
W kategorii przestępstw przeciwko obrotowi gospodarczemu wszczęto mniej o 34 postępowania przygotowawcze. W porównaniu do ubiegłego roku odnotowano wzrost wskaźnika wykrycia o 4,8 punktu procentowego.

**Wykres nr 14 – Przepięstwa narkotykowe**



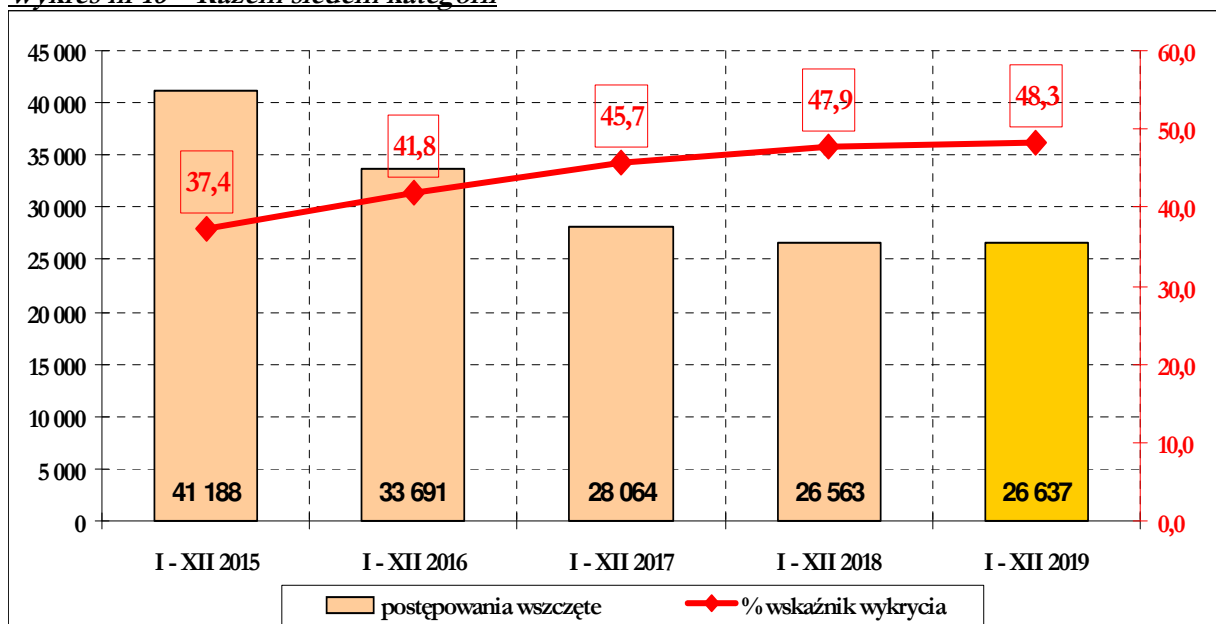
W kategorii przestępstw z ustawy o przeciwdziałaniu narkomanii odnotowano wzrost o 235 wszczętych postępowań. Wskaźnik wykrycia w tej kategorii wyniósł 95,8 %.

**Wykres nr 15 – Przesłtwa korupcyjne**



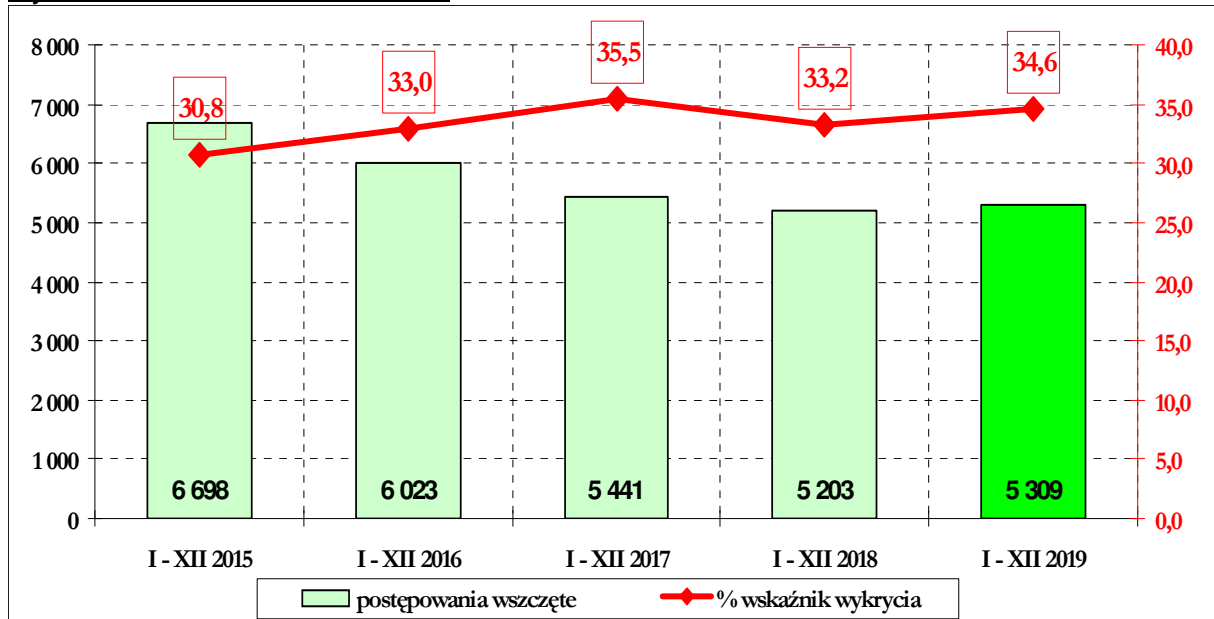
W kategorii przestępstw korupcyjnych odnotowano o 9 postępowań mniej w porównaniu do analogicznego okresu ubiegłego roku. Wskaźnik wykrycia wyniósł 99,8 %.

**Wykres nr 16 – Razem siedem kategorii**



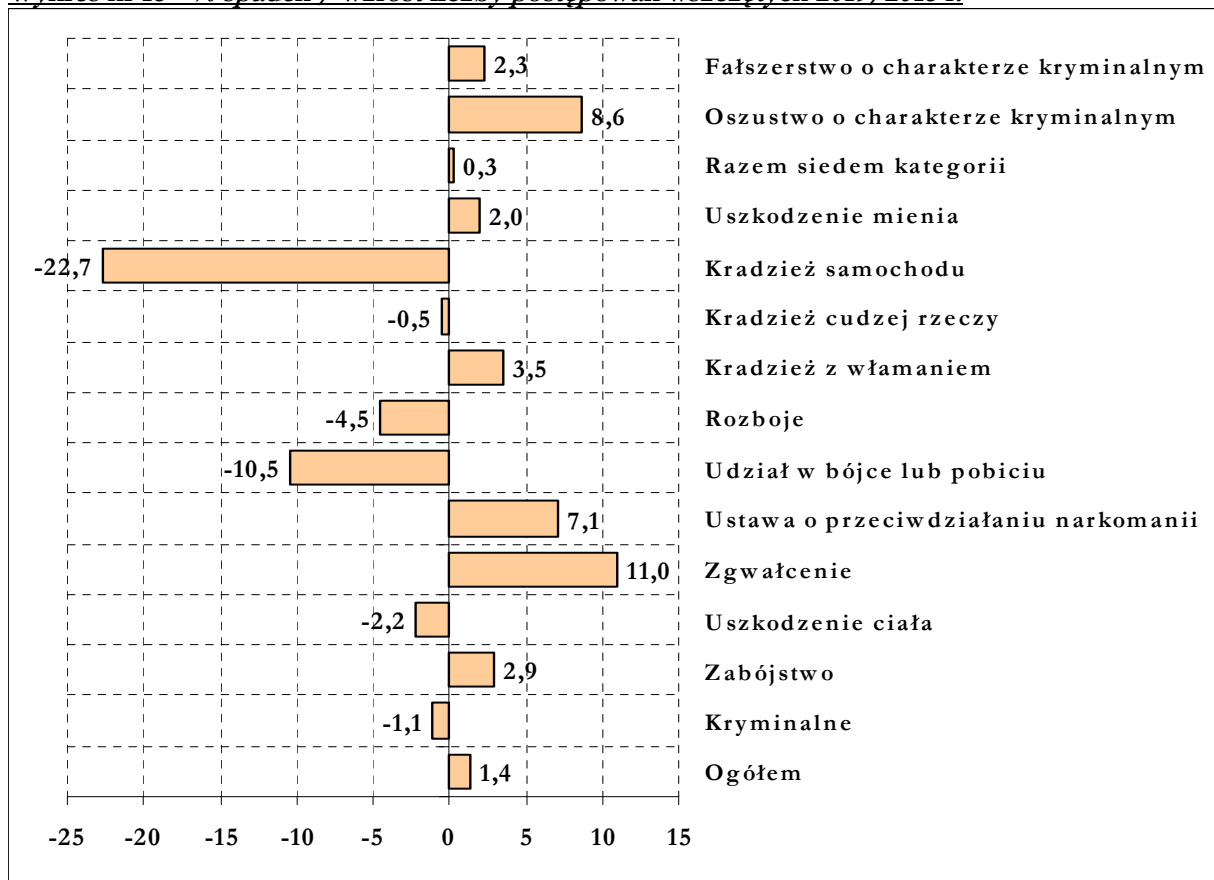
Razem w siedmiu wybranych kategoriach przestępstw (*udział w bójce lub pobiciu, uszkodzenie ciała, przestępstwa rozbójnicze, kradzieże cudzej rzeczy, kradzieże z włamaniem, kradzieże i kradzieże z włamaniem samochodów oraz uszkodzenie mienia*) w porównaniu do okresu analogicznego roku ubiegłego odnotowano więcej o 74 wszczęte postępowania oraz wzrost poziomu wskaźnika wykrycia o 0,4 punktu procentowego.

**Wykres nr 17 – Uszkodzenie mienia**

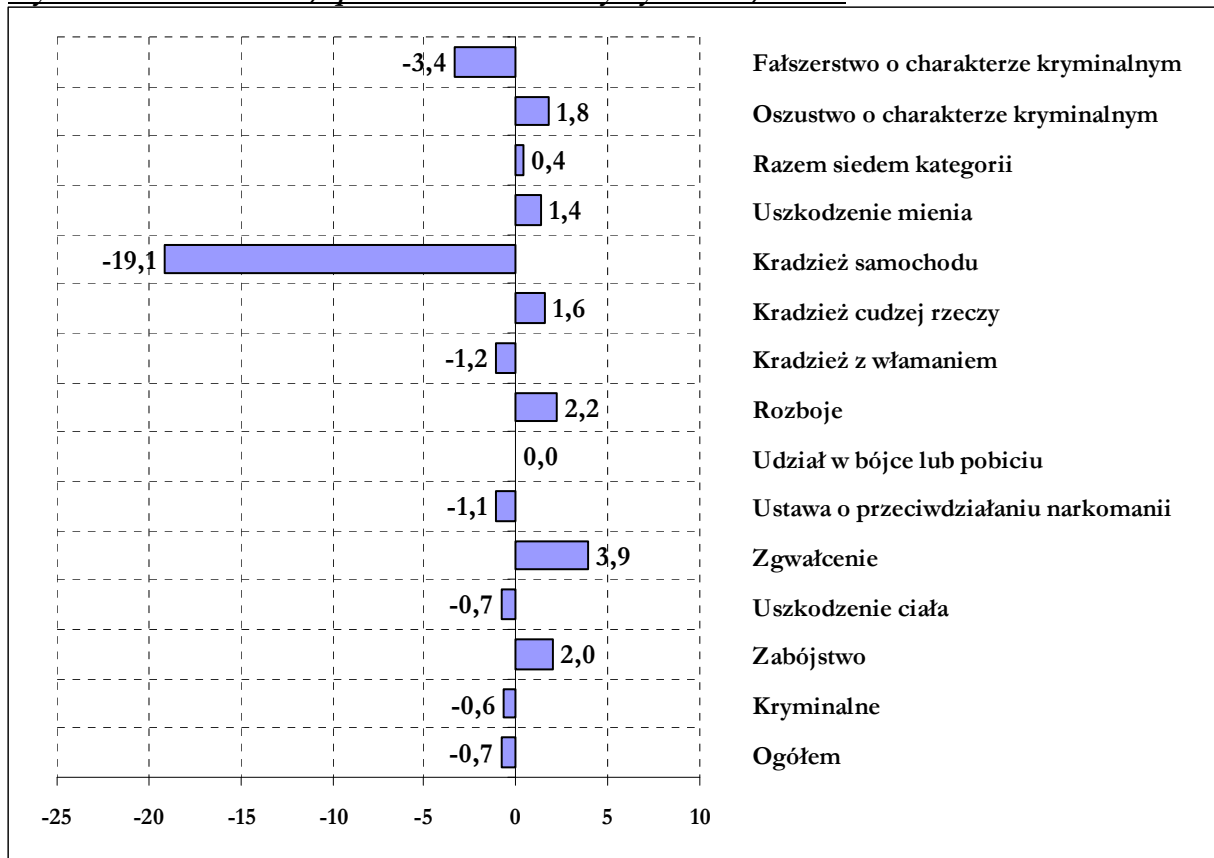


W kategorii przestępstw „uszkodzenie mienia” liczba wszczętych postępowań wzrosła o 106 w porównaniu do analogicznego okresu ubiegłego roku. Wskaźnik wykrycia wzrósł do poziomu 34,6 %.

**Wykres nr 18 - % spadek / wzrost liczby postępowań wszczętych 2019/2018 r.**



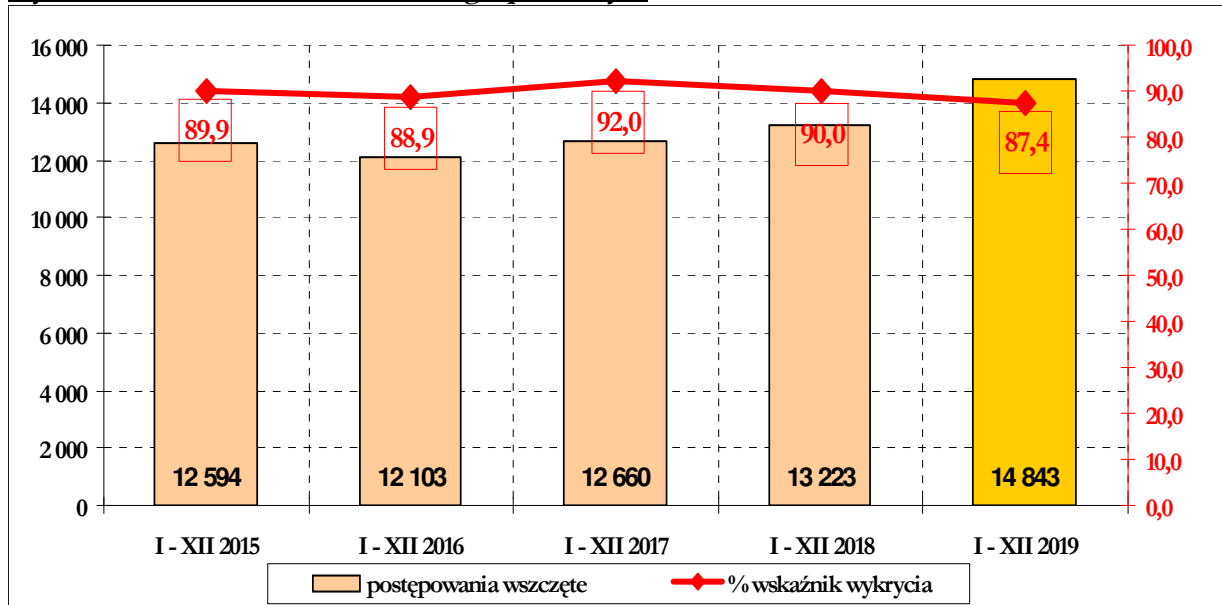
**Wykres nr 19 - % Wzrost/spadek wskaźników wykrycia 2019/2018 r.**



**Tabela nr 1 – Porównanie przestępczości**

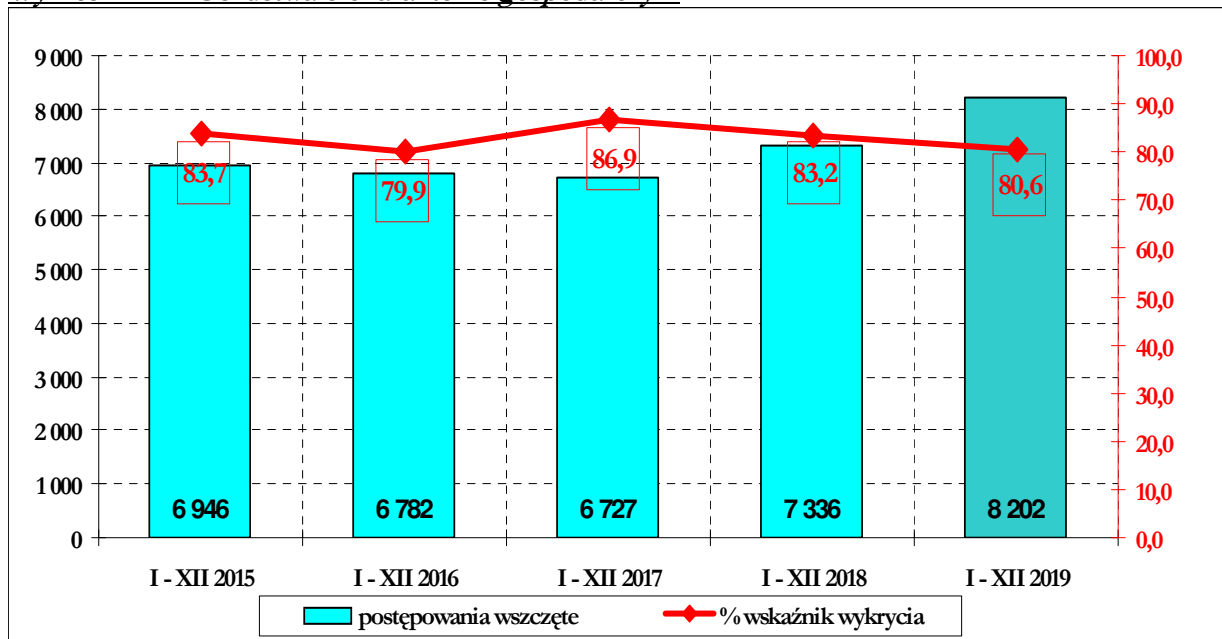
	Postępowania wszczęte				Wskaźnik wykrycia w %		
	I - XII 2018	I - XII 2019	Różnica	Różnica %	I - XII 2018	I - XII 2019	Różnica
<b>Ogółem</b>	94 968	96 271	1 303	1,4	78,5	77,7	-0,7
<b>Kryminalne</b>	69 204	68 424	-780	-1,1	70,8	70,1	-0,6
Zabójstwo	70	72	2	2,9	96,7	99	2,0
Uszkodzenie ciała	2 372	2 319	-53	-2,2	88,1	87,4	-0,7
Zgwałcenie	300	333	33	11,0	84,8	88,7	3,9
Ustawa o przeciwdziałaniu narkomanii	3 318	3 553	235	7,1	96,9	95,8	-1,1
Udział w bójce lub pobiciu	727	651	-76	-10,5	81,5	81,4	0,0
Rozboje	861	822	-39	-4,5	78,8	81,0	2,2
Kradzież z włamaniem	5 628	5 823	195	3,5	54,0	52,9	-1,2
Kradzież cudzej rzeczy	11 772	11 713	-59	-0,5	38,4	40,0	1,6
Kradzież samochodu	933	721	-212	-22,7	51,7	32,6	-19,1
Uszkodzenie mienia	5 203	5 309	106	2,0	33,2	34,6	1,4
Razem siedem kategorii	26 563	26 637	74	0,3	47,9	48,3	0,4
Oszustwo o charakterze kryminalnym	4 038	4 385	347	8,6	80,8	82,6	1,8
Falszerstwo o charakterze kryminalnym	2 372	2 427	55	2,3	62,8	59,4	-3,4

**Wykres nr 20 – Razem o charakterze gospodarczym**



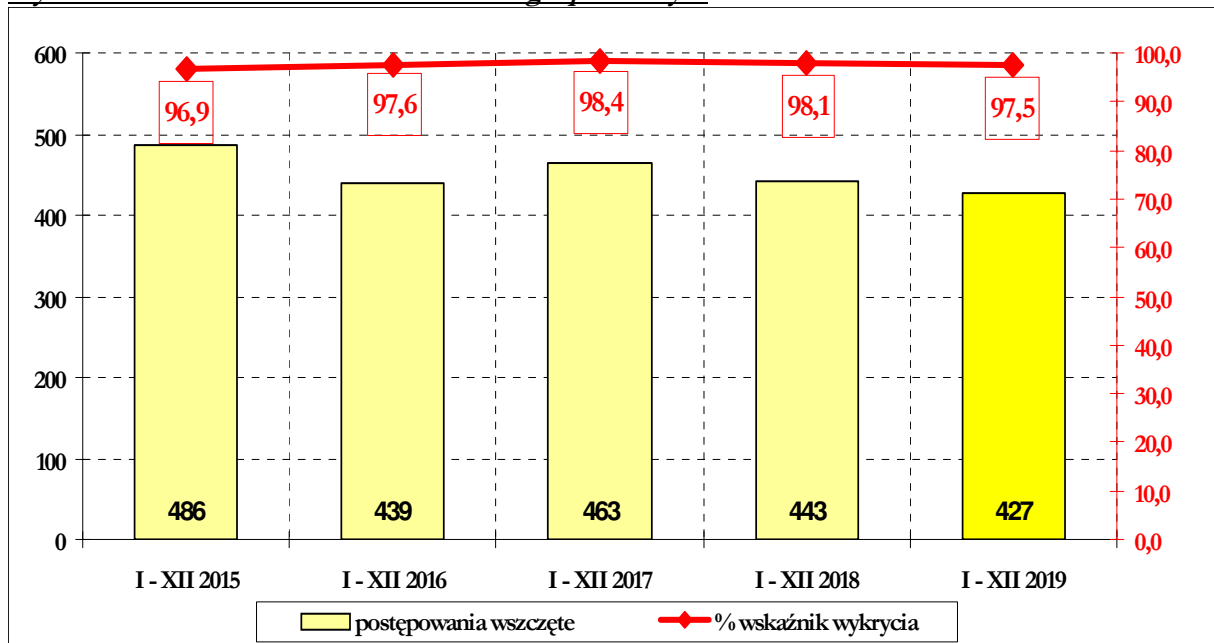
W prezentowanym okresie odnotowano wzrost o 1620 postępowań wszczętych o przestępstwa gospodarcze. Wskaźnik wykrycia wyniósł 87,4 %.

**Wykres nr 21 – Oszustwa o charakterze gospodarczym**



O 11,8 % wzrosła liczba postępowań wszczętych o przestępstwa w kategorii oszustwa o charakterze gospodarczym. Wskaźnik wykrycia wyniósł 80,6 %.

**Wykres nr 22 – Fałszerstwa o charakterze gospodarczym**




W kategorii fałszerstwa o charakterze gospodarczym wszczęto mniej o 16 postępowań przygotowawczych niż w roku ubiegłym. Wskaźnik wykrycia wyniósł 97,5 %.

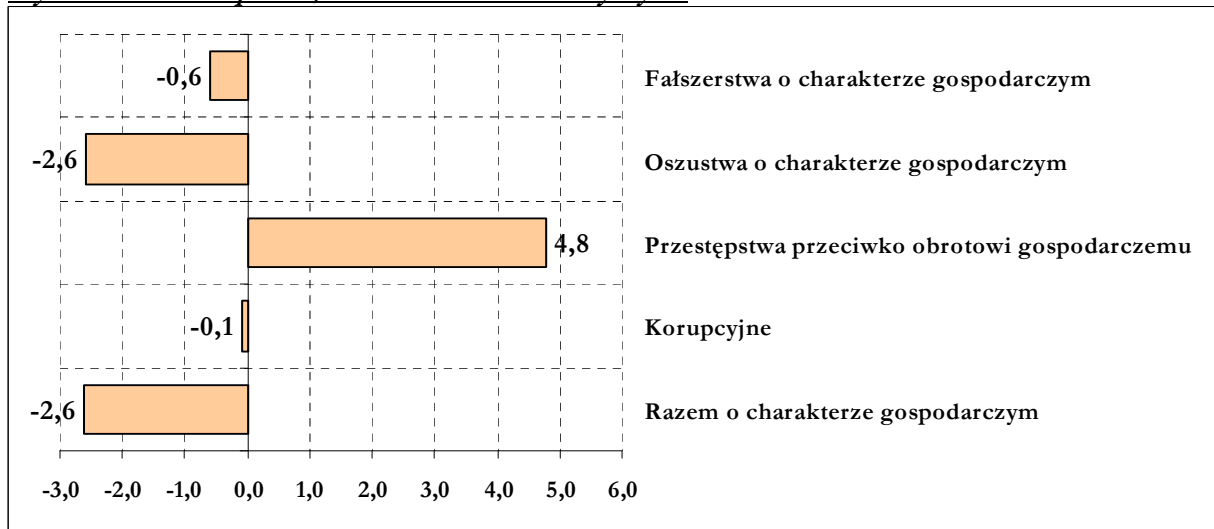
**Tabela nr 2 – Przestępstwa gospodarcze**

	Postępowania wszczęte				Wskaźnik wykrycia w %		
	I - XII 2018	I - XII 2019	Różnica	Różnica %	I - XII 2018	I - XII 2019	Różnica
Razem o charakterze gospodarczym	13 223	14 843	1 620	12,3	90,0	87,4	-2,6
Korupcyjne	410	401	-9	-2,2	99,9	99,8	-0,1
Przestępstwa przeciwko obrotowi gospodarczemu	703	669	-34	-4,8	91,8	96,6	4,8
Oszustwa o charakterze gospodarczym	7 336	8 202	866	11,8	83,2	80,6	-2,6
Fałszerstwa o charakterze gospodarczym	443	427	-16	-3,6	98,1	97,5	-0,6

**Wykres nr 23 - % spadek/wzrost postępowań przygotowawczych wszczętych**



**Wykres nr 24 - % spadek/wzrost wskaźników wykrycia**



**Tabela nr 3 – Zagrożenie przestępczością drogową**

	I - XII 2018	I - XII 2019	Różnica	Różnica %
Wypadki	3 235	2 961	-274	-8,5
Ofiary śmiertelne	220	197	-23	-10,5
Ranni	3 804	3 548	-256	-6,7
Kolizje	54 595	58 029	3 434	6,3
Kierujący pod wpływem alkoholu	12 409	13 461	1 052	8,5

W analizowanym okresie, w porównaniu do analogicznego okresu ubiegłego roku, odnotowano spadek wypadków drogowych i ilości osób rannych. Spadła również liczba ofiar śmiertelnych. Odnotowano wzrost kolizji i wzrost liczby zatrzymanych kierujących pojazdami pod wpływem alkoholu.

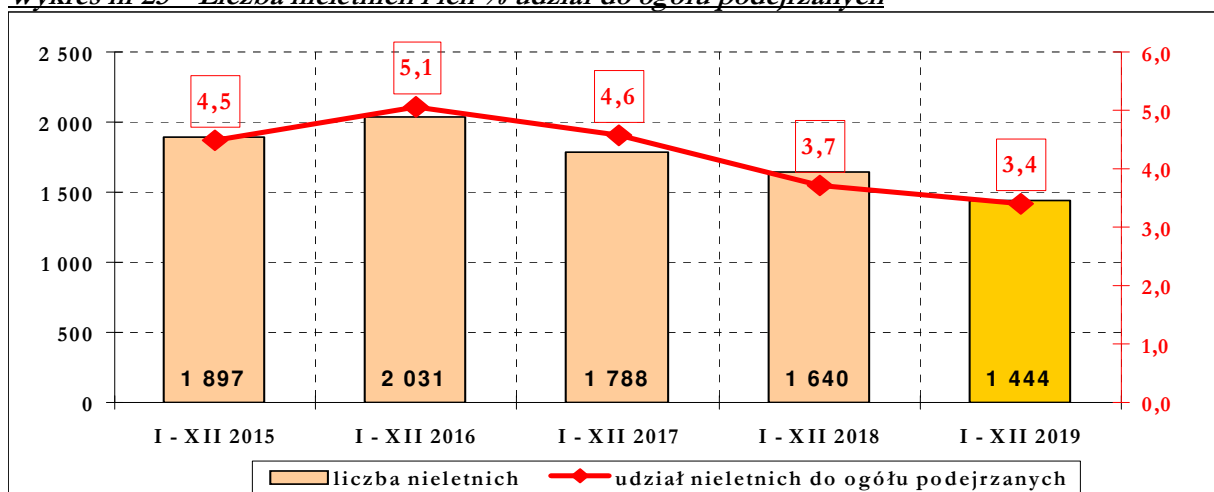
**Tabela nr 4 – Sprawcy przestępstw**

	I - XII 2018	I - XII 2019	Różnica	Różnica %
Podejrzani ogółem	44 113	42 353	-1 760	-4,0
Nieletni sprawcy ogółem	1 640	1 444	-196	-12,0
Podejrzani zatrzymani na gorącym uczynku w 7 wybranych kategoriach	2 371	2 169	-202	-8,5

W analizowanym okresie, w porównaniu do tego samego okresu ubiegłego roku, odnotowano spadek liczby podejrzanych i spadek liczby nieletnich sprawców czynów zabronionych. Spadła również liczba osób zatrzymanych na gorącym uczynku popełnienia przestępstwa w 7 wybranych kategoriach.

**Tabela nr 5 – Przestępczość nieletnich**

Nieletni sprawcy							
Wybrane rodzaje przestępstw	I - XII 2018	I - XII 2019	Różnica	Różnica +/- %	% do ogółem podejrzanych w 2018 roku	% do ogółem podejrzanych w 2019 roku	Różnica
Ogółem przestępstw	1 640	1 444	-196	-12,0	3,7	3,4	-0,3
Uszkodzenie ciała	124	127	3	2,4	10,8	11,0	0,2
Bójka lub pobicie	185	127	-58	-31,4	17,4	13,4	-4,0
Zgwałcenie	3	9	6	200,0	3,3	7,9	4,6
Ustawa o prz. narkomanii	268	227	-41	-15,3	8,8	6,5	-2,3
Rozboje, wymuszenia	71	71	0	0,0	10,4	9,1	-1,3
Kradzież z włamaniem	96	72	-24	-25,0	8,5	6,6	-1,9
Kradzież rzeczy cudzej	165	150	-15	-9,1	5,1	4,4	-0,7
w tym samochodu	1	2	1	100,0	0,8	2,0	1,1
Oszustwo o char. krym.	9	6	-3	-33,3	0,6	0,4	-0,2
Falszerstwo o char. krym.	13	12	-1	-7,7	1,9	2,2	0,2
Razem o char. kryminalnym	1 587	1 403	-184	-11,6	5,2	4,9	-0,3
Oszustwa o charak. gosp.	7	6	-1	-14,3	0,3	0,3	0,0
Razem o char. gosp.	19	16	-3	-15,8	0,4	0,4	0,0
Przestępstwa drogowe	12	10	-2	-16,7	0,2	0,1	0,0

**Wykres nr 25 – Liczba nieletnich i ich % udział do ogółu podejrzanych**

Odnotowano spadek liczby ustalonych przez Policję nieletnich sprawców. W porównaniu do ubiegłego roku zarejestrowano mniej o 196 nieletnich sprawców. Udział nieletnich sprawców w stosunku do ogółu podejrzanych spadł do poziomu 3,4 %.



## **PODSUMOWANIE**

W analizowanym okresie 2019 roku w województwie śląskim wszczęto 96271 postępowań przygotowawczych o przestępstwa ogółem, tj. mniej o 1303 niż w analogicznym okresie roku ubiegłego. Wskaźnik wykrycia odnotowano na poziomie 77,7 %.

W kategorii przestępstw o charakterze kryminalnym wszczęto mniej o 1,1 % postępowań przygotowawczych, co w liczbach bezwzględnych daje różnicę 780 zdarzeń. Wskaźnik wykrycia wyniósł 70,1 %.

Razem w siedmiu wybranych kategoriach przestępstw (*udział w bójce lub pobiciu, uszkodzenie ciała, przestępstwa rozbójnicze, kradzieże cudzej rzeczy, kradzieże z włamaniem, kradzieże i kradzieże z włamaniem samochodów oraz uszkodzenie mienia*) w porównaniu do okresu analogicznego roku ubiegłego odnotowano więcej o 74 wszczęte postępowania oraz wzrost poziomu wskaźnika wykrycia o 0,4 punktu procentowego.

W analizowanym okresie, w porównaniu do analogicznego okresu ubiegłego roku, odnotowano spadek wypadków drogowych i ilości osób rannych. Spadła również liczba ofiar śmiertelnych. Odnotowano wzrost kolizji i wzrost liczby zatrzymanych kierujących pojazdami pod wpływem alkoholu.

W analizowanym okresie, w porównaniu do tego samego okresu ubiegłego roku, odnotowano spadek liczby podejrzanych i spadek liczby nieletnich sprawców czynów zabronionych. Spadła również liczba osób zatrzymanych na gorącym uczynku popełnienia przestępstwa w 7 wybranych kategoriach.

*podkom. Grzegorz Gromnica  
ekspert Gabinetu Komendanta Wojewódzkiego Policji  
KWP w Katowicach*